

# ВИЗУАЛЬНОЕ ОФОРМЛЕНИЕ ЮБИЛЕЯ РОСТОВСКОЙ ОБЛАСТИ

## РУКОВОДСТВО

по использованию элементов  
фирменного стиля



1937 – 2022

## НЕСКОЛЬКО СЛОВ О ПРАВИЛАХ

В основе фирменного стиля 85-летнего юбилея Ростовской области лежат несколько базовых элементов: логотип, слоган, цвета, шрифт, фирменные графические элементы. Они служат отправной точкой при решении любых оформительских задач.

Данное руководство – это инструкция по эксплуатации стиля. Оно позволяет следить за соблюдением выработанных стандартов, с которыми будут иметь дело дизайнеры, полиграфисты, сотрудники рекламных агентств, работники телеканалов и т.д. Изложенные здесь правила помогут им сделать работу корректно и качественно.

К руководству прилагаются исходные файлы. Следует использовать только их, не переделывая ничего заново.

## БАЗОВЫЕ ЭЛЕМЕНТЫ

### Логотип

#### Цветной

Основная и инверсная версии



! Недопустимо любое искажение логотипа, как в отношении формы и пропорций, так и в отношении цветов и шрифта.

! Не размещайте логотип на цветных фонах, а также фонах с рисунками.

## БАЗОВЫЕ ЭЛЕМЕНТЫ

### Логотип

#### Черно-белый

Основная и инверсная версии



Версия для черно-белых изданий  
(например, районных газет)



Версия для ограниченных  
способов печати, когда невозможно  
воспроизвести оттенки,  
например штамп/печать




! Не используйте данную версию без надобности.

## БАЗОВЫЕ ЭЛЕМЕНТЫ

### Логотип + слоган

Горизонтальная версия



РОСТОВСКАЯ ОБЛАСТЬ  
**ОДНА ТАКАЯ**



РОСТОВСКАЯ ОБЛАСТЬ  
**ОДНА ТАКАЯ**


! Недопустимо изменение пропорций логотипа и слогана относительно друг друга как в горизонтальной так и в вертикальной версиях.

\* Если у круга синий цвет, то и у Ростовской области синий, и наоборот (если круг красный, то Ростовская область красным).

## БАЗОВЫЕ ЭЛЕМЕНТЫ

Логотип + слоган

Вертикальная версия



РОСТОВСКАЯ ОБЛАСТЬ  
**О Д Н А Т А К А Я**



РОСТОВСКАЯ ОБЛАСТЬ  
**О Д Н А Т А К А Я**

! Недопустимо изменение пропорций логотипа и слогана относительно друг друга как в горизонтальной так и в вертикальной версиях.

\* Если у круга синий цвет, то и у Ростовской области синий, и наоборот (если круг красный, то Ростовская область красным).

## БАЗОВЫЕ ЭЛЕМЕНТЫ

### Логотип + слоган с прилагательным

Горизонтальная версия



О Д Н А Т А К А Я  
Л Ю Б И М А Я



О Д Н А Т А К А Я  
К Р А С И В А Я



О Д Н А Т А К А Я  
Р О Д Н А Я



О Д Н А Т А К А Я  
В О Л Ь Н А Я

\* Данные варианты слогана могут быть дополнены и другими словами, под конкретные задачи, например: одна такая... солнечная, сильная, вкусная, гостеприимная и тд.

БАЗОВЫЕ ЭЛЕМЕНТЫ

Логотип + слоган с прилагательным

Вертикальная версия



О Д Н А Т А К А Я  
Л Ю Б И М А Я



О Д Н А Т А К А Я  
К Р А С И В А Я



О Д Н А Т А К А Я  
Р О Д Н А Я



О Д Н А Т А К А Я  
В О Л Ь Н А Я



## БАЗОВЫЕ ЭЛЕМЕНТЫ

### Логотип + слоган с прилагательным

#### Правила построения:

- Логотип всегда в инверсной версии (т.е. в цветном круге)
- Цвет\* круга и цвет словосочетания «Одна такая» всегда одинаковые, шрифт Montserrat Bold
- Цвет\* второй строчки «Прилагательное» отличается от цвета круга, шрифт Montserrat Medium
- Кегль шрифтов постоянный
- Трекинг (межбуквенное расстояние) прилагательного – произвольное значение, но всегда в границах словосочетания «Одна такая»



! Недопустимо изменение пропорций логотипа и слогана относительно друг друга как в горизонтальной так и в вертикальной версиях.

\* Если у круга синий цвет, то у прилагательного красный, и наоборот (если круг красный, то прилагательное синим).

## БАЗОВЫЕ ЭЛЕМЕНТЫ


### Логотип + слоганы

#### Черно-белый

Горизонтальная и вертикальная версии  
для черно-белых изданий (например, районных газет)



РОСТОВСКАЯ ОБЛАСТЬ  
**О Д Н А Т А К А Я**



РОСТОВСКАЯ ОБЛАСТЬ  
**О Д Н А Т А К А Я**



**О Д Н А Т А К А Я**  
Л Ю Б И М А Я



**О Д Н А Т А К А Я**  
К Р А С И В А Я



**О Д Н А Т А К А Я**  
Л Ю Б И М А Я



**О Д Н А Т А К А Я**  
К Р А С И В А Я



**О Д Н А Т А К А Я**  
Р О Д Н А Я



**О Д Н А Т А К А Я**  
Р О Д Н А Я



**О Д Н А Т А К А Я**  
В О Л Ь Н А Я



**О Д Н А Т А К А Я**  
В О Л Ь Н А Я

! Не используйте данные версии без надобности.

## БАЗОВЫЕ ЭЛЕМЕНТЫ

### Цветовая гамма

#### Основные цвета



---

C	0
M	100
Y	65
K	0

---

R	229
G	27
B	70

#E51B46



---

C	90
M	60
Y	0
K	0

---

R	38
G	100
B	172

#2664AC

#### Дополнительные цвета



---

C	0
M	55
Y	35
K	0

---

R	241
G	145
B	144

#F19190



---

C	40
M	25
Y	0
K	0

---

R	166
G	182
B	222

#A6B6DE

!\_При использовании технологий с ограниченной цветовой гаммой и/или с техническими ограничениями по печати (наружная реклама, газетная печать, сувенирная продукция, фирменная одежда и пр.) подбирайте максимально близкие цвета в соответствии с приведенными в данном руководстве.

## БАЗОВЫЕ ЭЛЕМЕНТЫ

### Шрифтовое решение

#### Базовые гарнитур

В качестве акцидентного и заголовочного шрифта используйте Montserrat.

Montserrat – современный, яркий гротеск, хорошо работающий в крупных кеглях и прописном начертании.

Шрифт состоит из 8 начертаний, необходимых для решения различных оформительских задач.

#### Montserrat Medium

А Б В Г Д Е Ж З И Й К Л М Н О П Р С Т

У Ф Х Ц Ч Ш Щ Ъ Ы Э Ю Я

а б в г д е ж з и й к л м н о п р с т

у ф х ц ч ш щ ь ы э ю я

1 2 3 4 5 6 7 8 9 0 ( № . , « » ” : ; % ! ? + = / )

#### Montserrat Bold

А Б В Г Д Е Ж З И Й К Л М Н О П Р С Т

У Ф Х Ц Ч Ш Щ Ъ Ы Э Ю Я

а б в г д е ж з и й к л м н о п р с т

у ф х ц ч ш щ ь ы э ю я

1 2 3 4 5 6 7 8 9 0 ( № . , « » ” : ; % ! ? + = / )

Montserrat Bold

О Д Н А Т А К А Я

Л Ю Б И М А Я

Montserrat Medium

## БАЗОВЫЕ ЭЛЕМЕНТЫ

### Шрифтовое решение

Дополнительные гарнитур

#### Montserrat ExtraLight

АБВГДЕЖЗИЙКЛМНОПРСТ

УФХЦЧШЩЫЪЬЭЮЯ

абвгдежзийклмнопрстуфхцчшщыъьэюя

1234567890 (№.,«»”:;%!?+="/)

#### Montserrat

АБВГДЕЖЗИЙКЛМНОПРСТ

УФХЦЧШЩЫЪЬЭЮЯ

абвгдежзийклмнопрстуфхцчшщыъьэюя

1234567890 (№.,«»”:;%!?+="/)

#### Montserrat ExtraBold

**АБВГДЕЖЗИЙКЛМНОПРСТ**

**УФХЦЧШЩЫЪЬЭЮЯ**

**абвгдежзийклмнопрстуфхцчшщыъьэюя**

**1234567890 (№.,«»”:;%!?+="/)**

#### Montserrat Light

АБВГДЕЖЗИЙКЛМНОПРСТ

УФХЦЧШЩЫЪЬЭЮЯ

абвгдежзийклмнопрстуфхцчшщыъьэюя

1234567890 (№.,«»”:;%!?+="/)

#### Montserrat SemiBold

**АБВГДЕЖЗИЙКЛМНОПРСТ**

**УФХЦЧШЩЫЪЬЭЮЯ**

**абвгдежзийклмнопрстуфхцчшщыъьэюя**

**1234567890 (№.,«»”:;%!?+="/)**

#### Montserrat Black

**АБВГДЕЖЗИЙКЛМНОПРСТ**

**УФХЦЧШЩЫЪЬЭЮЯ**


**абвгдежзийклмнопрстуфхцчшщыъьэюя**

**1234567890 (№.,«»”:;%!?+="/)**


БАЗОВЫЕ ЭЛЕМЕНТЫ

Фирменные графические элементы


Паттерны



**О Д Н А Т А К А Я**  
**Р О Д Н А Я**



**О Д Н А Т А К А Я**  
**К Р А С И В А Я**




**О Д Н А Т А К А Я**  
**Л Ю Б И М А Я**

\* При использовании новых слоганов, например: Ростовская область одна такая... солнечная, сильная, вкусная, гостеприимная и тд. данные варианты паттернов могут быть дополнены и другими элементами под конкретные задачи.

## БАЗОВЫЕ ЭЛЕМЕНТЫ

### Фирменные графические элементы

#### Паттерны



!\_При создании новых паттернов, опирайтесь на стиль уже имеющих.

НАРУЖНАЯ РЕКЛАМА

Билборды  
3х6м



\* При использовании других слоганов и создании дополнительных макетов используйте красивые видовые фотографии Ростовской области.



НАРУЖНАЯ РЕКЛАМА

Билборды  
3х6м



\* При использовании других слоганов и создании дополнительных макетов используйте красивые видовые фотографии Ростовской области.

НАРУЖНАЯ РЕКЛАМА

Билборды  
3х6м



\* При использовании других слоганов и создании дополнительных макетов используйте красивые видовые фотографии Ростовской области.

НАРУЖНАЯ РЕКЛАМА

Сити-формат  
1200x1800мм



\* При использовании других слоганов и создании дополнительных макетов используйте красивые видовые фотографии Ростовской области.

НАРУЖНАЯ РЕКЛАМА

Растяжки


1x10м



\* В зависимости от размера растяжки могут быть использованы следующие надписи: «С ЮБИЛЕЕМ!», «С ПРАЗДНИКОМ!», «С ДНЕМ РОЖДЕНИЯ!»

## НАРУЖНАЯ РЕКЛАМА

### Флаги



\* При размещении в ряд нескольких флагов, чередуйте слоганы и паттерны, приведенные в данном руководстве.

ПОЛИГРАФИЯ

Плакаты  
А3





\* При использовании других слоганов и создании дополнительных макетов используйте красивые видовые фотографии Ростовской области.

## ПОЛИГРАФИЯ

### Пригласительные

Размер: 100x200мм



!\_По возможности используйте бумагу или покрытие Soft Touch.  
Приветствуется покрытие лаком отдельных элементов, например логотипа и/или паттерна.

СУВЕНИРНАЯ И ИНАЯ ПРОДУКЦИЯ

Блокноты

A5, A6





ТЕКСТИЛЬ

## Футболки

Белые, нанесение в два цвета



ТЕКСТИЛЬ

## Кепки

Белые, нанесение в два цвета



## ТЕКСТИЛЬ

### Маски


Синяя/красная, нанесение в один цвет

Будем очень надеяться, что к моменту празднования юбилея эта страница не пригодится



ОФОРМЛЕНИЕ СОЦСЕТЕЙ

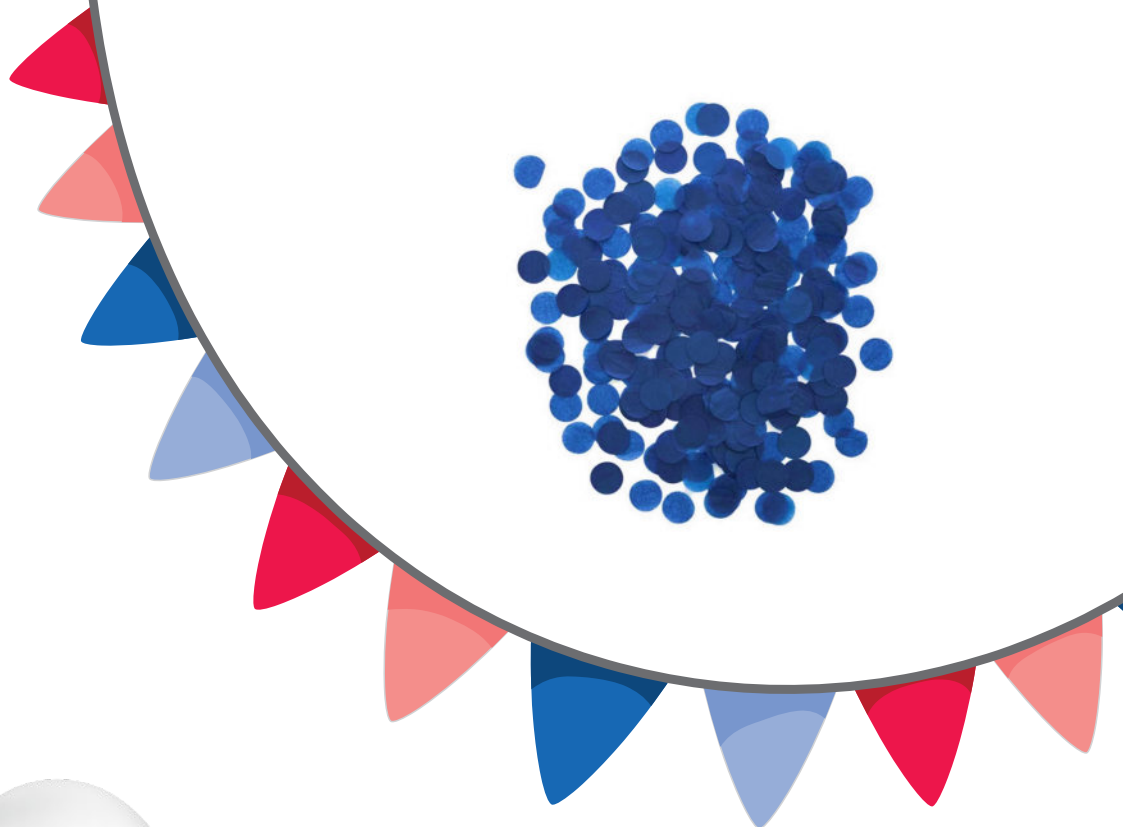

Обложки для  
поздравительных постов



## ОФОРМЛЕНИЕ МЕРОПРИЯТИЙ

### Шары, флажки, ленты

Для шаров, флажков, лент, драпировок, конфетти, упаковки подарков, салфеток и т.д. используйте только фирменные цвета.





A\_DESIGN

Анна Богатырёва

по заказу Правительства Ростовской области

Москва, 2021